

Территориальный орган
Федеральной службы
государственной статистики
по Чувашской Республике



ФЕДЕРАЛЬНАЯ СЛУЖБА
ГОСУДАРСТВЕННОЙ СТАТИСТИКИ

Социально-экономическое положение Чувашской Республики



январь 2023 года



ФЕДЕРАЛЬНАЯ СЛУЖБА
ГОСУДАРСТВЕННОЙ СТАТИСТИКИ

Социально- экономическое положение

Чувашской Республики

январь 2023 года

- 01 ПРОМЫШЛЕННОЕ ПРОИЗВОДСТВО
- 02 СЕЛЬСКОЕ ХОЗЯЙСТВО
- 03 СТРОИТЕЛЬСТВО
- 04 РЫНОК ТОВАРОВ И УСЛУГ
- 05 ЦЕНЫ
- 06 ЗАНЯТОСТЬ И ЗАРАБОТНАЯ ПЛАТА
- 07 ДЕМОГРАФИЯ

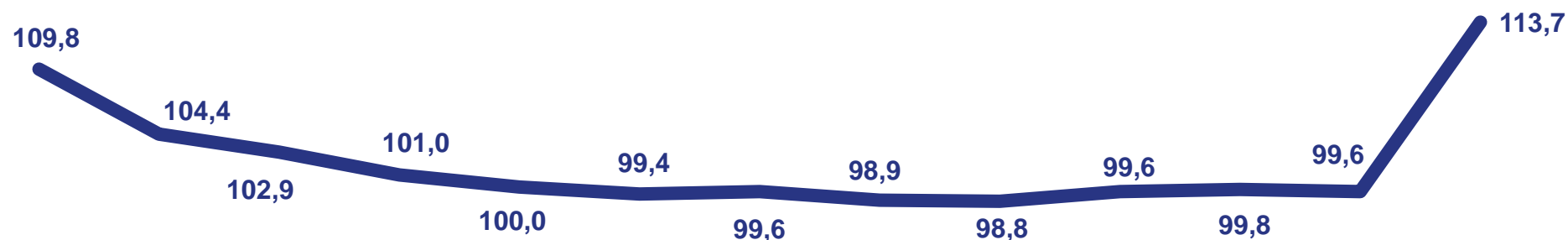
* Ежемесячные данные оперативной статистики





ИНДЕКСЫ ПРОМЫШЛЕННОГО ПРОИЗВОДСТВА

В % К СООТВЕТСТВУЮЩЕМУ ПЕРИОДУ ПРЕДЫДУЩЕГО ГОДА




январь январь-февраль январь-март январь-апрель январь-май январь-июнь январь-июль январь-август январь-сентябрь январь-октябрь январь-ноябрь январь-декабрь январь

2022

2023





ПРОИЗВОДСТВО ПРОДУКЦИИ ЖИВОТНОВОДСТВА

ЯНВАРЬ 2023 ГОДА; В ХОЗЯЙСТВАХ ВСЕХ КАТЕГОРИЙ



Скот и птица
на убой в живом весе

11,0 тыс.
тонн

101,2%

к январю 2022 года



Молоко

34,8 тыс.
тонн

102,5%

к январю 2022 года



Яйца

25,1 млн
штук

102,5%

к январю 2022 года

ПОГОЛОВЬЕ ОСНОВНЫХ ВИДОВ СКОТА

НА КОНЕЦ ЯНВАРЯ 2023 ГОДА; В ХОЗЯЙСТВАХ ВСЕХ КАТЕГОРИЙ



Крупный рогатый скот



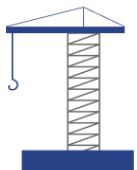
Свиньи



Овцы и козы



хозяйства населения, %



ОБЪЕМ РАБОТ, ВЫПОЛНЕННЫХ ПО ВИДУ ДЕЯТЕЛЬНОСТИ «СТРОИТЕЛЬСТВО»

МИЛЛИОН РУБЛЕЙ

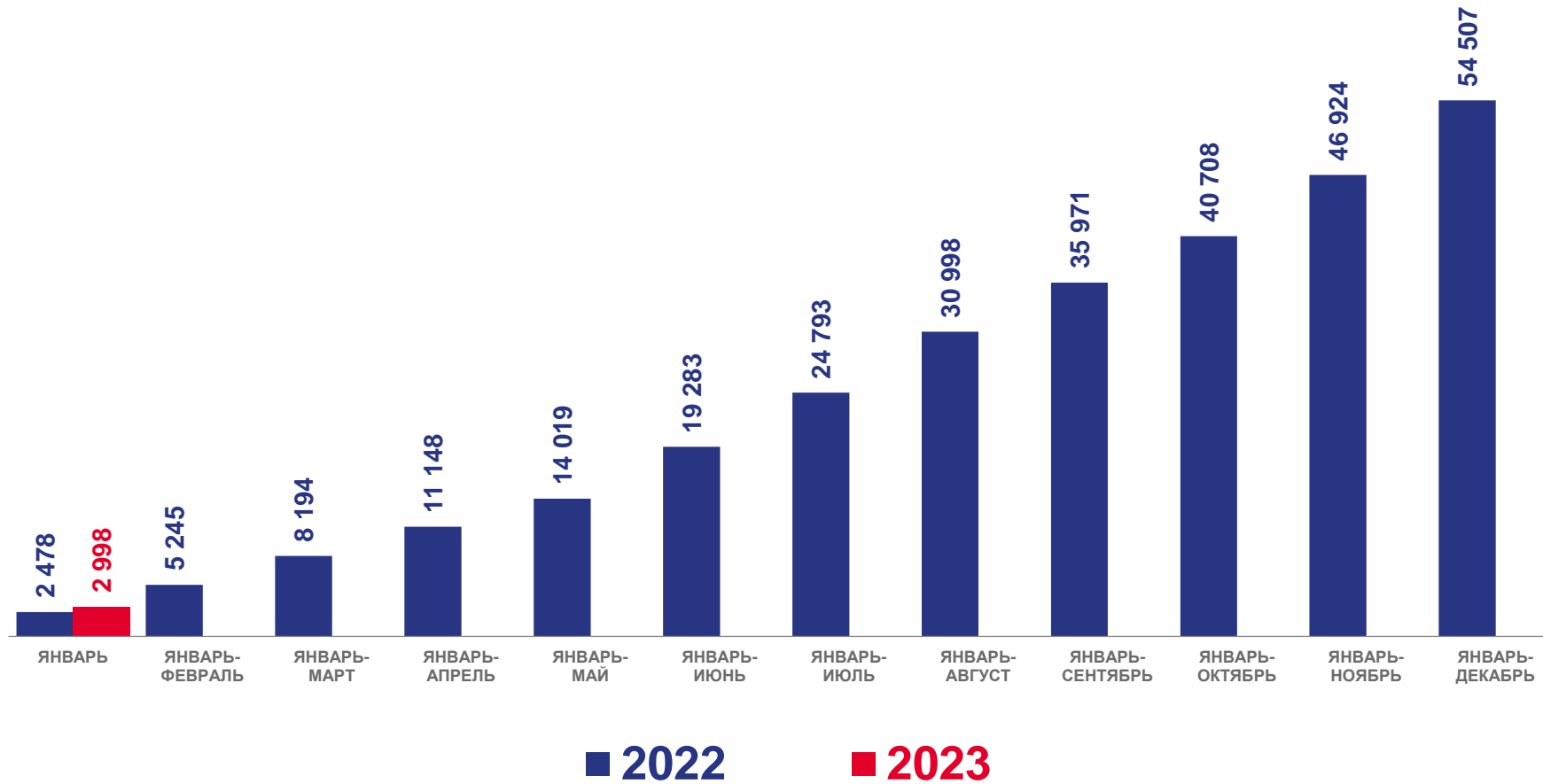
январь 2023 года

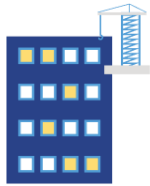
39,0%

к декабрю 2022 года

107,8%

к январю 2022 года





ВВОД В ДЕЙСТВИЕ ЖИЛЫХ ДОМОВ

ЯНВАРЬ; В % К ИТОГУ



- Построено застройщиками-юридическими лицами
- Построено индивидуальными застройщиками







РЫНОК ТОВАРОВ И УСЛУГ

ЯНВАРЬ 2023 ГОДА



ИНДЕКСЫ ПОТРЕБИТЕЛЬСКИХ ЦЕН

ЯНВАРЬ 2023 ГОДА; %

	к январю 2022 года	к декабрю 2022 года
 <p>Все товары и услуги</p>	112,1	101,0
 <p>Продовольственные товары</p>	109,5	101,6
 <p>Непродовольственные товары</p>	115,8	100,4
 <p>Услуги</p>	112,0	100,7



РЕАЛЬНАЯ ЗАРАБОТНАЯ ПЛАТА

В % К СООТВЕТСТВУЮЩЕМУ МЕСЯЦУ ПРЕДЫДУЩЕГО ГОДА

январь-декабрь 2022 года

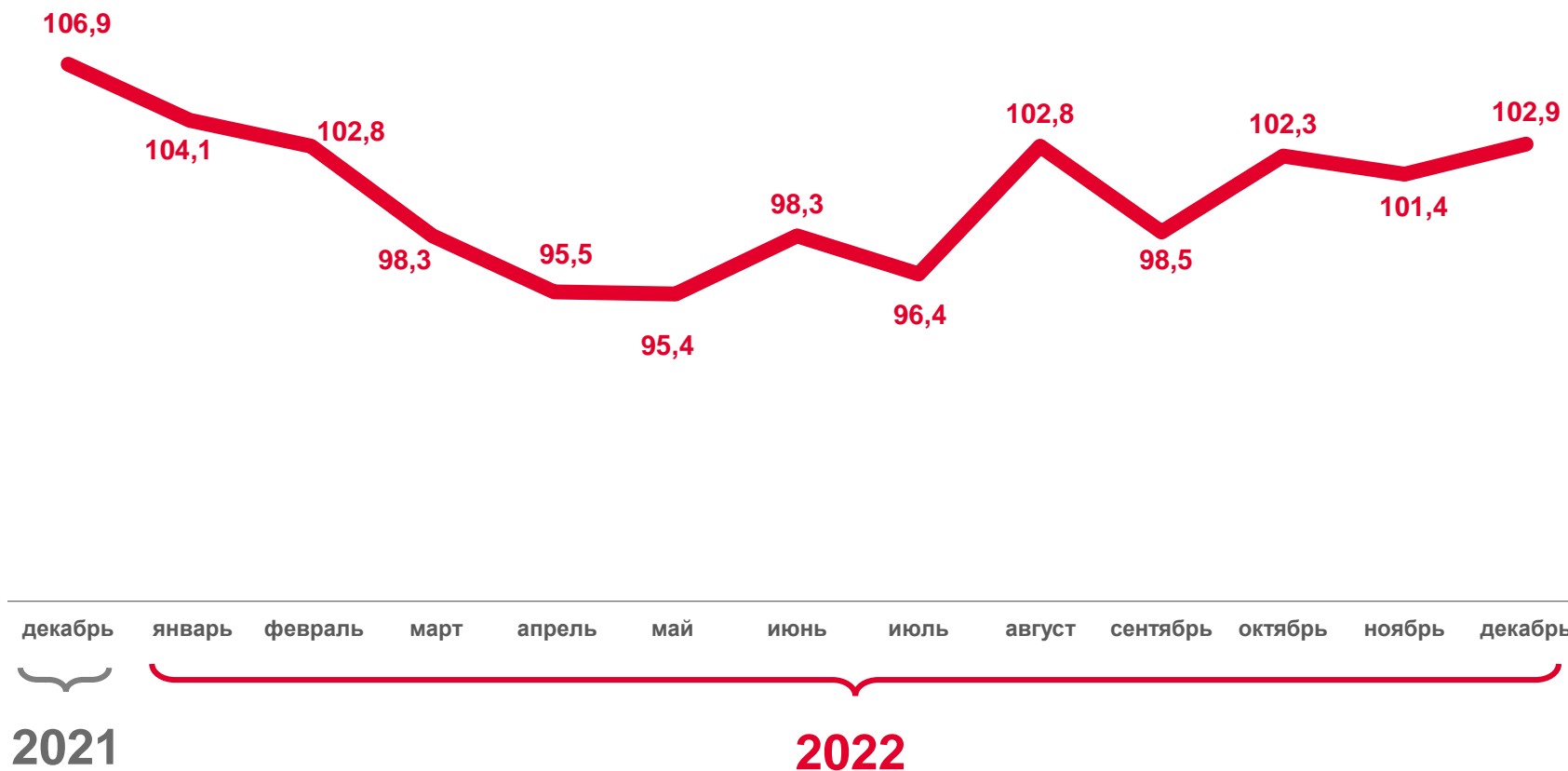
41 217 рублей

Среднемесячная номинальная
начисленная заработная плата

к январю-декабрю 2021 года

100,2%

Реальная заработная плата



СРЕДНЕСПИСОЧНАЯ ЧИСЛЕННОСТЬ РАБОТАЮЩИХ В ОРГАНИЗАЦИЯХ

ТЫСЯЧ ЧЕЛОВЕК

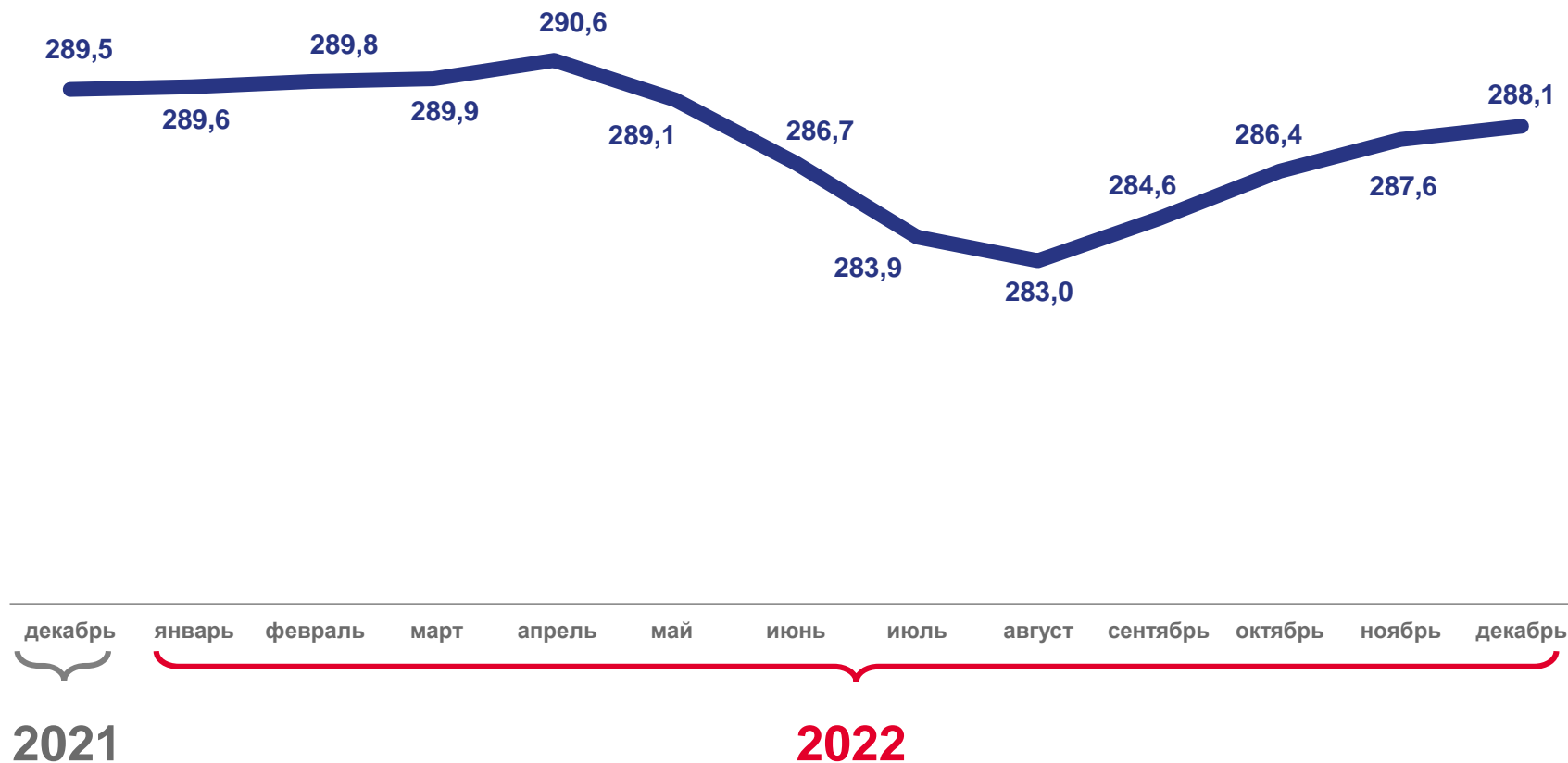
декабрь 2022 года

99,6%

к декабрю 2021 года

100,2%

к ноябрю 2022 года



БЕЗРАБОТИЦА*

НА КОНЕЦ МЕСЯЦА; ЧЕЛОВЕК

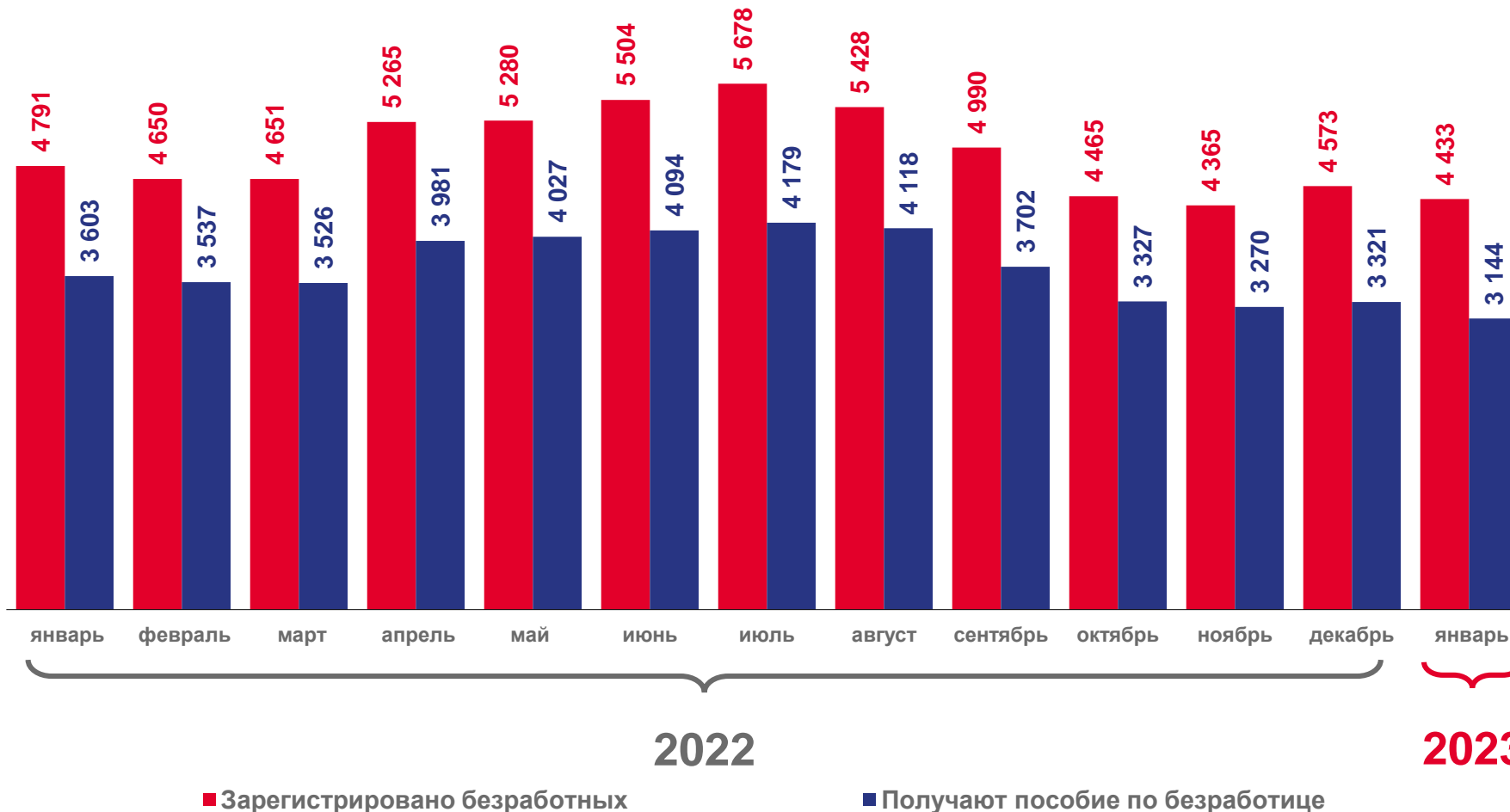
январь 2023 года

0,6

Нагрузка не занятого трудовой деятельностью населения на одну заявленную вакансию

9 856

Заявленная работодателями потребность в работниках



*По данным Минтруда Чувашии





ЕСТЕСТВЕННОЕ ДВИЖЕНИЕ НАСЕЛЕНИЯ

2022 ГОД; ЧЕЛОВЕК

